

Fachhandwerk:

Firma \_\_\_\_\_

Ansprechpartner \_\_\_\_\_

Straße \_\_\_\_\_

PLZ / Ort \_\_\_\_\_

Telefon / Mobil \_\_\_\_\_

E-Mail / Fax \_\_\_\_\_

Fachgroßhandel:

Firma \_\_\_\_\_

Ansprechpartner \_\_\_\_\_

Straße \_\_\_\_\_

PLZ / Ort \_\_\_\_\_

Telefon / Mobil \_\_\_\_\_

E-Mail / Fax \_\_\_\_\_

Objektadresse:

Firma \_\_\_\_\_

Ansprechpartner \_\_\_\_\_

Straße \_\_\_\_\_

PLZ / Ort \_\_\_\_\_

Telefon / Mobil \_\_\_\_\_

E-Mail / Fax \_\_\_\_\_

Bestell-Nr. : \_\_\_\_\_

Model, Typ : \_\_\_\_\_

Glas : \_\_\_\_\_

Farbe : \_\_\_\_\_

Bemerkungen

\_\_\_\_\_

\_\_\_\_\_

\_\_\_\_\_

\_\_\_\_\_

\_\_\_\_\_

\_\_\_\_\_

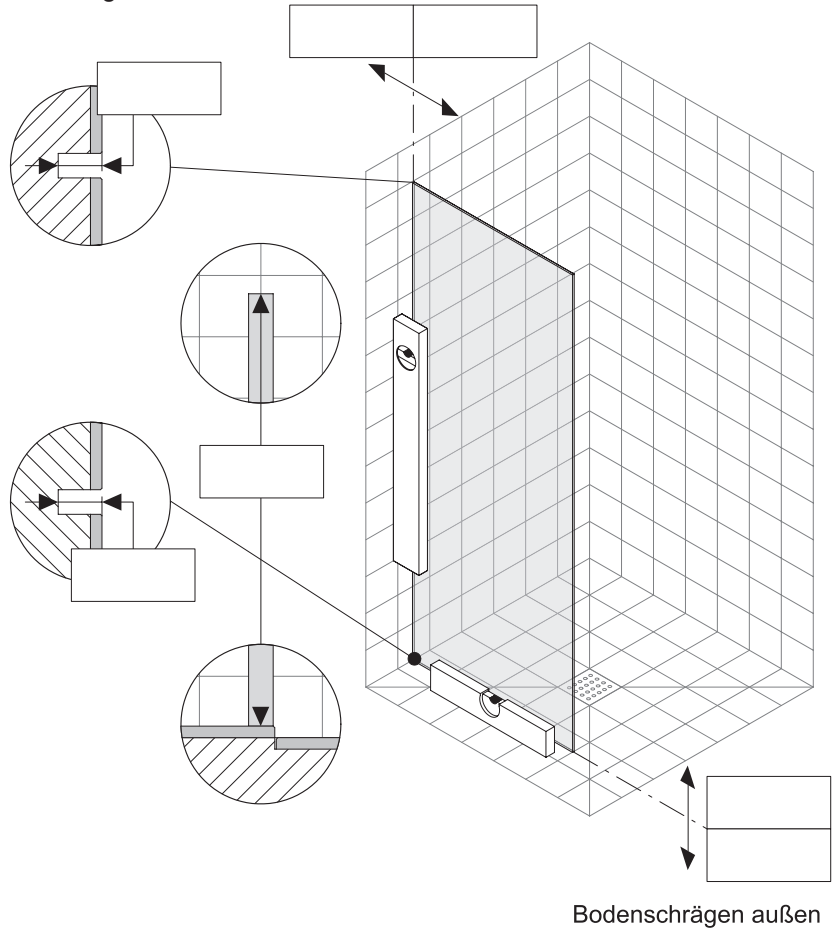
\_\_\_\_\_

Datum / Unterschrift

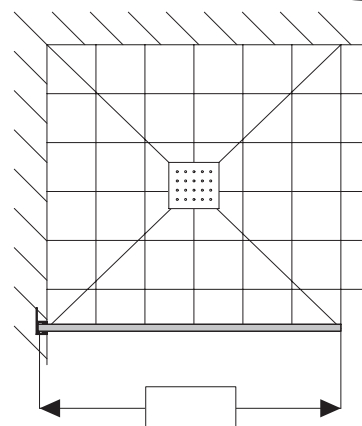
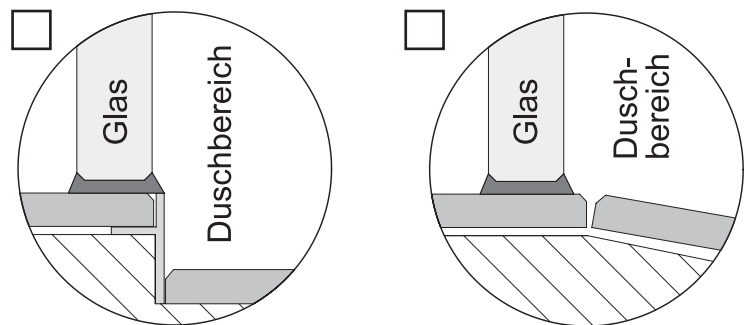
**ACHTUNG!**  
Notwendige Maßabzüge werden  
von Koralle berücksichtigt !

Maßblatt X88 UP  
Anschlag links

● = Nullpunkt  
Maßangaben in mm



### Montagearten:



Schiene Innenkante Effektivmaß